


spécial
professionnels!

Staub
RME

à
roue
motrice



Staub la marque préférée des professionnels

Horticulteurs,
Maraîchers,
Pepiniéristes,
VOICI, conçue spécialement
pour vous, la nouvelle
rotobineuse *staub*,
à roue motrice

type **RM 6**

Cette machine permet de réaliser,
avec la plus grande précision, tous
les travaux d'entretien des cultures
en lignes à faible écartement :

- binage**
- sarclage**
- fraisage**
- buttage**

La "RM 6" est dotée d'une boîte donnant 3 vitesses
"avant" et l'indispensable "marche arrière".

Il suffit de sélectionner la vitesse correspondant
exactement au réglage de profondeur de travail
des outils, pour obtenir une exécution soignée
et très régulière.

Le mécanisme d'entraînement de la fraise est
déclabotable.

Les largeurs de travail possibles s'échelonnent
de 18 à 58 cm.

La roue motrice peut être remplacée, pour les cas
spéciaux, par une roue métallique. Une seconde roue
motrice peut aussi être jumelée à la première.

La STAUB "RM 6" est réellement l'outil idéal pour
exécuter rapidement et facilement toutes les façons
superficielles.

SOCIÉTÉ DES TRACTEURS & MOTOCULTEURS

staub

Première marque française - fondée en 1906

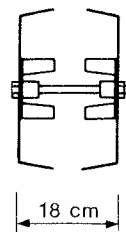
25, boulevard de Verdun - 92402 Courbevoie
Tél. : 333.32.00

B.P. 144 - R.C. PARIS B 69 200 9772

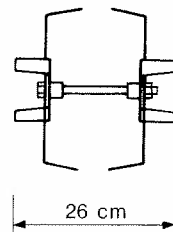
S.A. au capital de 9 000 000 F

Staub lubrifie avec 

Soucieuse d'améliorer sans cesse la qualité de ses matériels,
la Société « STAUB » se réserve le droit de modifier
les caractéristiques figurant sur cette notice.



18 cm

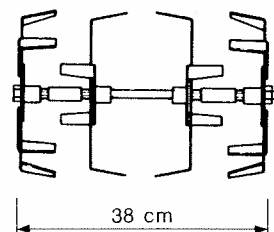


26 cm

caractéristiques
techniques :

MOTEUR

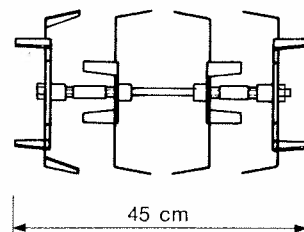
- 2 temps
- cylindrée : 90 cm³
- régime d'utilisation : 4,500 tr/mn
- allumage par volant magnétique
- filtre à air à bain d'huile
- régulateur centrifuge
- refroidissement par air
- lancement par cordelette
(le moteur démarre
au quart de tour).



38 cm

BOÎTE DE VITESSES

- à la roue : 3 vitesses "avant"
et 1 "arrière"
- à la fraise : 1 vitesse de
rotation et 1 "point mort".



45 cm

FRAISE

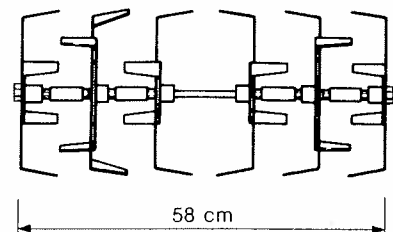
5 largeurs de travail -
18, 26, 38, 45 et 58 cm.

ROUE MOTRICE

pneumatique gonflable
3.00-8 ou métallique
pour travaux spéciaux.

MANCHERON

réglable instantanément,
par excentrique blocable,
en hauteur, en largeur
et déportable latéralement.



58 cm

VOTRE AGENT AGREE